

## در ب اتوماتیک ABLOY®



# کاربرد درب اتوماتیک

دربهای اتوماتیک برای امنیت و راحتی بیشتر در دربهای ضد حریق و دربهای اصلی ورود و خروج طراحی شده اند. دربهای اتوماتیک در دربهایی با قابلیت عایق حرارتی، صوتی، رطوبت و گردو غبار به کار می رود.

دربهای اتوماتیک به دسته های زیر تقسیم میشوند:

- تردد کم
- تردد بالا
- دربهای داخلی
- دربهای خارجی



DA 430 : کاربری این محصول در دربهای داخلی مکانهای آرام میباشد. مانند دفتر کار، دربهای داخلی ساختمان، بیمارستان و یا خانه سالمندان



DA 460 : باز و بسته شدن در این نوع دستگاه، روانتر و راحت تر است و امکان استفاده در مکانهای آرام و بی سر و صدا را دارد.




DA 461 : برای دربهای ضد حریق و دربهای داخلی و خارجی مورد استفاده قرار میگیرد.

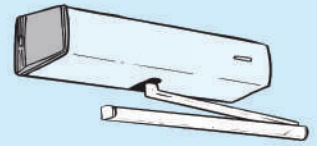
# مشخصات تکنیکی

مشخصات تمامی مدلها:

- دارای مکانیسم امنیتی در درون دستگاه
- دارای استاندارد IP20 برای نصب در اماکن مرطوب
- دارای DA 461 و DA 460، DA 430 در رنگهای نقره ای و سفید
- کاربری دستگاه در دربهای دولنگه و دربهای شرطی، همراه با لوازم جانبی
- ولتاژ خروجی دستگاه برای قفلهای الکتریکی و هر گونه لوازم جانبی 24VDC



نصب با بازوی خم شو  
همواره در سمت بسته شدن  
درب امکان پذیر می باشد



نصب با بازوی ریلی در هر دو  
سمت درب (بسته یا باز شدن)  
امکان پذیر می باشد

## ABLOY® DA 430



### مشخصات فنی

- ابعاد CxBxA ۵۲۳ x ۸۰ x ۶۸ میلی متر
- برای درب به وزن ۸۰ کیلوگرم و به عرض ۱۰۰۰ میلی متر
- قابل نصب در دمای محیطی ۲۰- تا ۷۰+ درجه سانتیگراد
- جریان مصرفی ۱۱۰ تا ۲۳۰ VAC / ۵۰ Hz
- جریان خروجی به قفل ۲۴ VDC / ۰.۵ A

### قابلیت ها

- امکان باز کردن درب هنگام قطع جریان برق
- قابلیت Push and Go
- قابلیت Door Hold Force & Hold-Open
- امکان نصب و راه اندازی به روی درب آلنگه

## ABLOY® DA 460



### مشخصات فنی

- ابعاد CxBxA ۵۹۵ x ۱۰۷ x ۸۵ میلی متر
- برای درب به وزن ۱۲۵ کیلوگرم و به عرض ۱۰۰۰ میلی متر
- قابل نصب در دمای محیطی ۱۵- تا ۵۰+ درجه سانتیگراد
- جریان مصرفی ۹۰ تا ۲۶۴ VAC / ۴۷ تا ۶۳ Hz
- جریان خروجی به قفل ۱۲ VDC / ۱ A

### قابلیت ها

- امکان باز کردن درب هنگام قطع جریان برق
- قابلیت Push and Go
- قابلیت تنظیم زمان Hold-Open، سرعت و قدرت باز شدن
- درب و زاویه ی باز شو درب
- امکان نصب و راه اندازی به روی درب آلنگه و ۲ آلنگه
- امکان نصب به Fire Detector

## ABLOY® DA 461



### مشخصات فنی

- ابعاد CxBxA ۷۲۱ x ۱۰۷ x ۸۵ میلی متر
- برای درب به وزن ۱۲۵ کیلوگرم و به عرض ۱۰۰۰ میلی متر
- قابل نصب در دمای محیطی ۱۵- تا ۵۰+ درجه سانتیگراد
- جریان مصرفی ۱۰۰ تا ۲۳۰ VAC / ۵۰ یا ۶۰ Hz
- جریان تبدیلی ۲۴ VDC / ۵ A

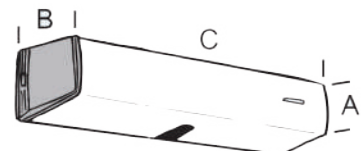
### قابلیت ها

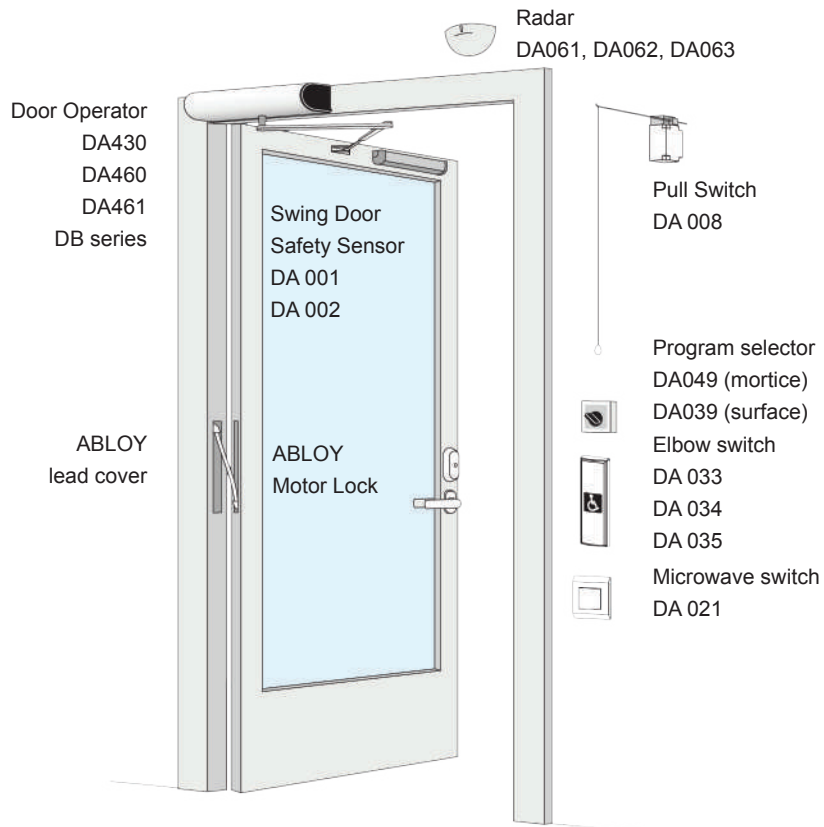
- امکان باز کردن دستی درب مطابق با استاندارد EN 1154
- قابلیت Push and Go
- قابلیت تنظیم سرعت و قدرت باز شدن درب
- امکان نصب و راه اندازی به روی درب آلنگه و ۲ آلنگه
- امکان نصب به Fire Detector



سمت بسته درب

سمت باز درب





ABLOY® DA 001  
ABLOY® DA 002



ABLOY® DA 001, DA 002



سنسورهای حفاظتی در ۱ و ۲  
سمت درب جهت جلوگیری از  
برخورد درب با افراد

ABLOY® DA061, DA062, DA063,  
DA021, DA033, DA034,  
DA035, DA008



ABLOY® DA061, DA062, DA063



چشمی ۱ طرفه و ۲ طرفه  
برای باز کردن خودکار درب



نماینده رسمی شرکت ابلوی فنلاند در ایران

b.barghjelveh@alfajelveh.com

تهران، بلوار میرداماد، خیابان آقازاده فرد  
کوچه تاج بخش، پلاک ۴۶

تلفن: ۰۲۱ - ۲۲۹۱۱۹۳۰  
۰۲۱ - ۲۲۲۶۳۸۴۵  
۰۲۱ - ۲۲۲۶۳۷۸۰